

香港道教聯合會純陽小學
eClass Parent App 使用方法簡介

甚麼是 eClass Parent App?

eClass Parent App 手機應用程式連接本校內聯網的基本功能，支援 Android 及 iPhone 智能手機。家長可於 eClass Parent App 查閱本校發放的最新消息、電子通告和貴子女的考勤等資訊。

如何下載 eClass Parent App?

Android 智能電話	iPhone 智能電話	掃描 QR code
<p>使用 Play Store 搜尋「eClass Parent App」，下載並安裝：</p> 	<p>使用 App Store 搜尋「eClass Parent App」，下載並安裝：</p> 	<p>無論是使用 Android 或 iPhone 智能電話，均可透過掃描以下 QR code 連到 Play Store 或 App Store 的下載頁面：</p> 

如何連接到 eClass Parent App?

1. 開啓 eClass Parent App，輸入以下資料：（家長帳戶名稱及密碼張貼在學生手冊 P. 96）
 - 一、 學校名稱（ 香港道教聯合會純陽小學 / Shun Yueng Primary School ）
 - 二、 學校為家長預設的 eClass 戶口登入名稱（ p20 + 學生編號，例如： p20180001 ）
 - 三、 學校為家長預設的密碼，然後點選「登入」
2. 登入後會顯示「我的帳戶」頁面，列出貴子女的帳戶資料(姓名、班別、學號)。
3. 選擇子女的帳戶後，即可檢視子女當天的考勤紀錄及學校最新資訊。



如何開啟 eClass Parent App 功能表？

Android 智能電話	iPhone 智能電話
<ol style="list-style-type: none">1. 點選 eClass App 左上角圖示  開啟功能表2. 功能表展開後，點選所需項目前往相關頁面 	<ol style="list-style-type: none">1. 點選下方所需項目，前往相關頁面或點選右下角「更多」圖示  開啟更多功能表選項2. 功能表展開後，點選所需項目前往相關頁面 

eClass Parent App 有甚麼功能？

為配合家校溝通，eClass Parent App 有多項功能：

A. 即時訊息

當學校發出即時訊息時，家長智能手機將收到即時推播通知*。

家長可透過 eClass Parent App 查閱所有即時訊息：

點選功能表上「 即時訊息」進入頁面，查閱學校即時訊息或學生的考勤紀錄。

✓ 未閱讀訊息會有紅色波點在旁標示。

✓ 已閱讀訊息會有綠色波點在旁標示。

* 如何設定手機以確保收到學校發出之推播通知？


Android 手機：設定 > 應用程式 > eClass App > 選取顯示通知

iPhone 手機：設定 > 通知 > eClass App > 選取允許通知




B. 電子通告

i. 查閱電子通告

1. 點選功能表上「通告」圖示  進入頁面，查閱所有通告。
2. 「通告」頁面的檢視清單包括：
 - ✓ 全部：顯示所有通告。
 - ✓ 未簽：顯示所有未簽署或已過期但未簽署的通告。
 - ✓ 已簽：顯示所有已簽署的通告。



ii. 簽收電子通告

1. 點選「簽署」圖示  進入有關通告。
2. 閱讀通告，假如回條有題目需要回覆，家長需回應有關題目。
3. 點選 **簽署** 進行簽署（要輸入密碼）。
4. 「簽署」後，eClass Parent App 會自動返回「通告」的主頁，有關通告的簽署狀況會變成 **已簽** 圖示，表示家長成功簽署。家長可再次閱讀通告內容及意願。
5. 同時，eClass Parent App 會發出即時訊息，以確定家長成功簽署。
6. 若家長於限期內仍未簽覆通告，老師或系統管理員有機會向家長發出提示訊息。
7. 為方便校方處理及跟進，家長務須於限期前（一般會是發出通告後的三個上課天內）簽覆電子通告，如已逾期將不能呈交，家長需自行列印電子通告，簽署回條並交回班主任。



C. 考勤紀錄

i. 查閱每日到校及離校時間

學生每次到校拍卡後，家長透過 eClass Parent App 會收到即時訊息。eClass Parent App 首頁會即時更新有關紀錄*。

ii. 查閱過往考勤紀錄

點選功能表上「考勤紀錄」進入頁面，查閱子女過往詳細的考勤紀錄，包括：

- ✓ 每日到校及離校時間
- ✓ 總上課日數、遲到、早退、外出及缺席統計

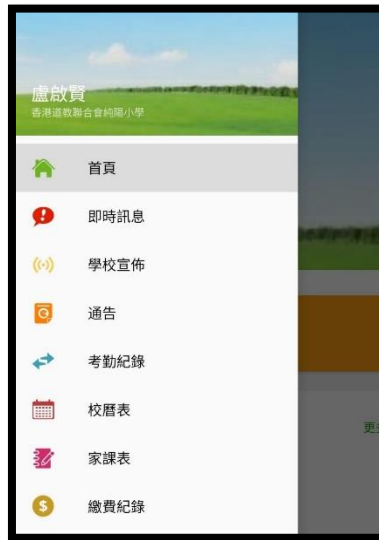
* 本校不會要求學生離校時拍卡，因此家長不會收到學生離校紀錄的訊息；如學生早上忘記拍卡，學生到達時間也會置空，待早會時段班主任再點名作實後，到達時間會顯示（準時）二字，表示學生並沒有遲到，建議家長可在九時後再複查系統。



D. 家課表

點選功能表上「家課表」進入頁面，會顯示當天的家課(一至二年級適用)，本校每天在課學後1小時內上載家課表。

家長亦可點選「家課表」內的「記錄」，可以查閱之前的家課表。



E. 校曆表

點選功能表上「校曆表」進入頁面，校曆表會以不同顏色區別不同事項和假期，包括：

- ✓ 公眾假期
- ✓ 學校假期
- ✓ 學校事項
- ✓ 教學事項



F. 繳費紀錄

進入「繳費紀錄」頁面後，家長可查閱「待繳款項」及「交易紀錄」。

i. 查閱子女戶口結存

點選功能表上「繳費紀錄」進入「待繳款項」頁面，於右上方查閱學生戶口結存。

ii. 查閱待繳款項

開啓「待繳款項」清單，可查閱：

- ✓ 待繳款項總額
- ✓ 需要繳費的項目、繳費期限及費用

iii. 查閱交易紀錄

開啓「交易紀錄」清單，可查閱：

- ✓ 過去支出項目、繳費日期及費用
- ✓ 過去增值紀錄、增值日期及金額



忘記密碼及其他查詢

假如家長忘記曾經修改的密碼，或對 eClass Parent App 的使用方法有疑問，可經班主任聯絡本校，或致電本校聯絡盧啟賢主任。

運用電腦登入本校內聯網

除了 eClass Parent App 外，家長也可以運用電腦透過瀏覽器登入本校內聯網。

1. 輸入本校網址 www.syps.edu.hk
2. 在首頁輸入家長的用戶名稱和密碼（和 eClass Parent App 的帳戶相同）



3. 家長可以根據以下界面的指示查閱不同的資料。

智能咭 (考勤紀錄、繳費紀錄)

更改資料(密碼)

學校日曆

電子通告

學校最新消息

今日功課 (小一、小二)

歡迎! Ptest

本年度學校關注事項:

校園最新消息

- NEW 08月13日 因疫情嚴峻,原定8月27日舉行之「小一適應日」將取消
系統管理員
- NEW 07月28日 2019-2020畢業同學錄
系統管理員
- NEW 07月13日 2019-2020年度畢業禮
系統管理員
- NEW 07月11日 學校提早放暑假
系統管理員
- NEW 07月09日 取消7月11號之小一迎新日事宜

班主任宣佈

暫時仍未有

資訊熱點

- 網上學習表
- 校園電郵
- 電子通告
- 問卷

今日課室日誌

2020-08-13

年 9月24日(星期四) 第 週 16

中文
D/E 綜合
@ 補 P6-7
@ kn

英文
書 P.35
自學 P.3,4
思工(1)

數學
常識
EX P.2